

Тема 2.
Организационные и
технические вопросы по новому
порядку применения ККТ



Максим Ларькин



Андрей Ананьев

Инструкции, база знаний и актуальные новости на сайте 1-ofd.ru и в социальных сетях

 [1ofd.ru](https://www.facebook.com/1ofd.ru)  [1ofdru](https://vk.com/1ofdru)  [1_ofd](https://twitter.com/1_ofd)



Как работает новая касса



ПО – программное обеспечение ККТ
ФН – фискальный накопитель
ФР – фискальный регистратор

Как работает новая касса

Фиксируется каждая операция по кассе

Чек сохраняется в ФН, формируется фискальный признак

Данные и фискальный признак передаются ОФД онлайн

ОФД обрабатывает и сохраняет данные

ККТ в ответ высылается квитанция

ОФД передает данные в ФНС



1,5 сек

ККТ отправила чек, но не получила подтверждение от ОФД –
повторно отправляет этот чек, пока он не будет принят или отклонен ОФД

Если пропадет интернет –
ККТ хранит все неотправленные чеки в ФН и продолжит работу, пока связь не восстановится, но не более 30 дней (после чего блокируется)

Какой должна быть новая касса

1. Иметь ФН
2. Иметь доступ в интернет (LAN, Wi-Fi, GSM)
3. Иметь доступ к товарно-учетной системе
4. Взаимодействовать с ОФД
5. Информировать кассира о неотправленных чеках
6. Печатать «отчет о текущем состоянии расчетов»
7. Искать чеки в памяти ФН
8. Печатать QR-коды и ссылки
9. Отправлять чеки покупателю (e-mail или SMS)



Реестр ККТ доступен на сайте ФНС nalog.ru

Фискальный накопитель

ФН

криптографическое средство защиты фискальных данных

Что делает

обрабатывает и подписывает фискальным признаком данные чека →
передает для отправки в ОФД

Срок службы

- для ОСН и подакцизных товаров — 13 месяцев
- для ЕНВД, ПСН, УСН — 36 месяцев

Кто может менять ФН

пользователь или ЦТО

Срок хранения данных

в течение 5 лет со дня окончания срока его эксплуатации



Реестр ФН доступен на сайте ФНС nalog.ru

Форматы фискальных документов

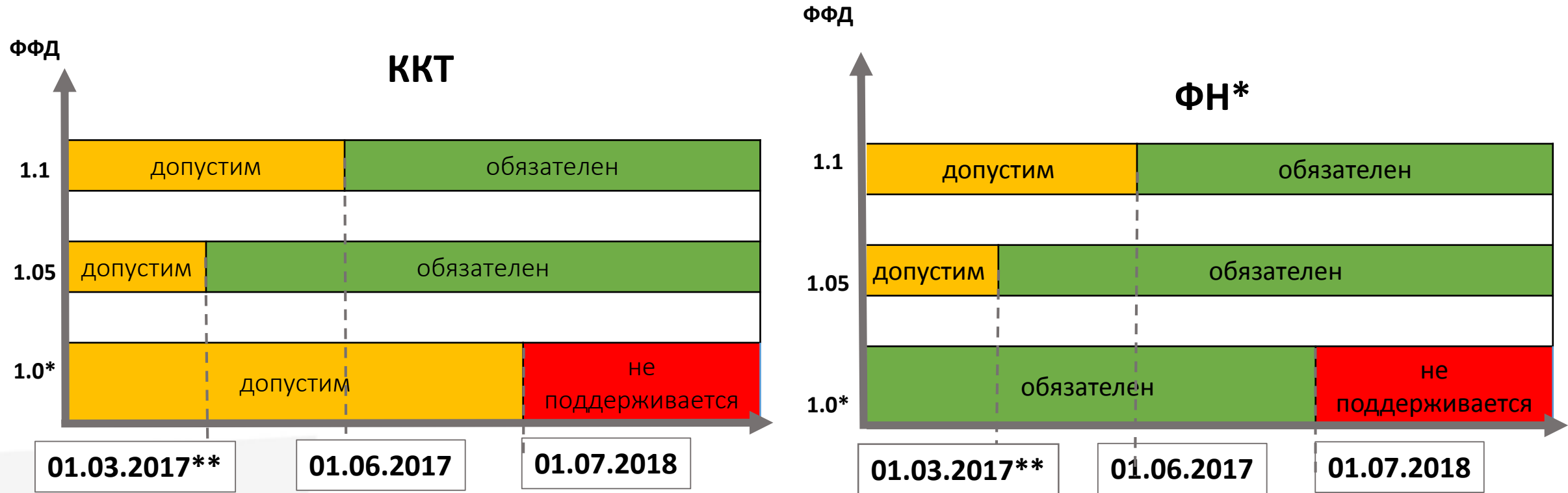
ФФД

Регистрация / перерегистрация ККТ	отчет о регистрации
	отчет об изменении параметров регистрации
Открытие смены	отчет об открытии смены
Работа кассы	отчет о текущем состоянии расчетов
	кассовый чек (БСО)
	кассовый чек (БСО) коррекции
Закрытие смены	отчет о закрытии смены
Закрытие ФН	отчет о закрытии ФН

Версии ФФД

	ФН 1	ФН 1.1
ККТ 1.0	1.0	1.0
ККТ 1.05	1.05	1.05
ККТ 1.1	1.05	1.1

Требования к ККТ и ФН (поддержка ФФД)



* поддержка ФФД 1.0 для ККТ необязательна в случае поддержки ФФД 1.05

** в период до 01.03.2017 для включения в реестр ККТ должна поддерживать ФФД 1.0 и/или ФФД 1.05

Новые требования к чекам и БСО

1

Электронные чеки помимо бумажных

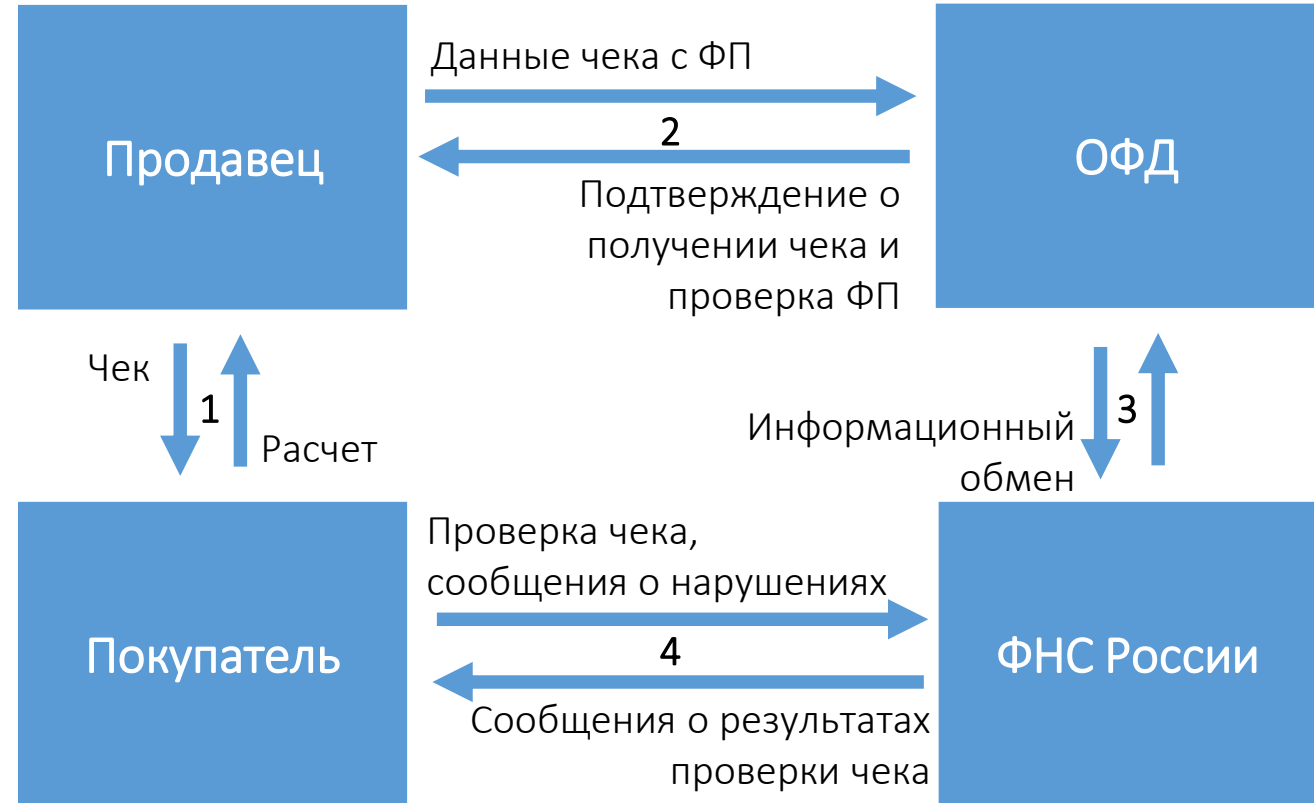
2

Номенклатура и количество товара

3

В три раза больше реквизитов

ИП на УСН, ЕСН, ПСН и ЕНВД могут не передавать доп. реквизиты чека до 01.02.2021 (исключение: подакцизные товары)



БСО в электронном виде с 01.07.2018

Расчеты с покупателями

1. Что такое признак расчета?
2. Когда используется чек коррекции?
3. Изменится ли процедура возврата оплаченного товара или возврата средств за услуги?
4. Как принимать авансы?
5. Какие будут последствия, если открыли смену, но ни одного чека не пробили?
6. Что будет с неиспользованными и ошибочно пробитыми чеками?



E-commerce

Требования при расчетах

Отправлять чек покупателю в эл. виде

Иметь модем и ФН для обмена данными с ОФД

Отражать в чеке какой товар и на какую сумму был продан

ККТ применяется

- Материальные товары (техника, одежда, аксессуары и пр.)
- Нематериальные товары (музыка, билеты, сервисы)



1. Наличный расчет (курьеру, в пункте выдачи товара)



2. Электронные средства платежа

- банковские карты
- платежные приложения
- интернет-банки
- электронные кошельки

Исключение: интернет-расчеты между двумя компаниями, двумя ИП, либо между компанией и ИП.

Вендинговые и платежные аппараты

с 1 июля 2018 года

- торговые и вендинговые автоматы
- платежные терминалы
- автоматы экспресс-оплаты

Что необходимо сделать

1. Установить ККТ с ФН в корпус автомата
2. Печатать чеки, подтверждающие покупку
3. Передавать данные в ОФД



Какую ККТ можно использовать

Требования к ККТ

- Подключение к интернет (LAN, Wi-Fi, GSM)
- ФН вместо ЭКЛЗ
- Печать QR-кодов и расширенных реквизитов чека
- Взаимодействие с ОФД

Что делать

1. Купить новую ККТ

Кассовая техника, которая соответствует новым требованиям

2. Модернизировать старую ККТ

Улучшить текущую кассу с помощью комплекта доработки и обновить кассовое ПО

Реестр ККТ доступен на сайте ФНС nalog.ru

Модернизация старой ККТ

I. Комплект доработки (у производителя ККТ)

Цена комплекта: от 6 000 руб.

II. Фискальный накопитель (у производителя ФН)

Цена ФН: ~ 6 000 руб.

III. Доступ в интернет (у провайдеров)

LAN / Wi-Fi / GSM

IV. Кассовое ПО (у разработчика ПО)

- функция отправки чека по e-mail или SMS
- интеграция с товарно-учетной системой магазина (для отображения номенклатуры в чеке)

Снять с учета ККТ в ФНС

Установить комплект доработки и ФН

Обновить кассовое ПО

Заклучить договор с ОФД

Зарегистрировать ККТ в ФНС и подключить к ОФД

Покупка новой ККТ

Онлайн-касса от 14 000 руб.



АТОН

ЭВОНТОР



uckpa

MultiSoft



Реестр моделей ККТ на сайте ФНС nalog.ru.

В 2018 году ИП на ЕНВД и ПСН смогут оформить налоговый вычет до 18 000 руб. на приобретение ККТ.

Купить онлайн-кассу

Получить КЭП

Заключить договор с ОФД

Подключить интернет

Установить ФН

Зарегистрировать ККТ в ФНС и подключить к ОФД

Резервная и переносные кассы

Регистрация резервной ККТ

1. Регистрировать кассу с указанием адреса установки. При смене места – перерегистрировать
2. Купить, но не активировать кассу. При необходимости использования – онлайн-регистрация по месту установки



Переносные кассы

1. Регистрация по юр. адресу организации (с пометкой, что касса работает в режиме разносной торговли)
2. Что внутри: GPRS-модуль и ФН
3. Кому: такси, курьеров и пр.

Понятие «резервной кассы» не предусмотрено 54-ФЗ

Как зарегистрировать онлайн ККТ в ФНС

Способы регистрации

1. Бумажное заявление лично в отделении ФНС
2. Онлайн регистрация на сайте ФНС (с КЭП)

Отказ в регистрации, если:

1. Касса или ФН отсутствуют в реестрах
2. В заявлении недостоверная или неполная информация

Снятие ККТ с учета только по старому порядку

Перерегистрация ККТ – внесение изменений в любые сведения, переданные в ФНС

Онлайн-регистрация ККТ

1. установить ФН в ККТ
2. заключить договор с ОФД
3. получить КЭП
4. подать заявление на сайте ФНС (ИНН, заводские номера ККТ и ФН, ОФД)
5. получить регистрационный номер из ФНС и ввести его в ККТ
6. касса отправит данные в ФНС через ОФД
7. в Личном кабинете ККТ на сайте ФНС появится карточка регистрации

Как подключить кассу к ОФД

I. Регистрация

- Создать учетную запись
- Зарегистрироваться с КЭП
- Прочитать и подписать заявление

II. Подключение ККТ

- Ввести данные из отчета о регистрации кассы
- Выбрать тариф
- Прочитать и подписать заявление о подключении ККТ

ПЕРВЫЙ ОФД

Организация
Документы

ККТ

Статистика
Группы
Пользователи
Тарифы
Лицевой счет

Подключение ККТ зарегистрированных в ФНС

Укажите данные из карточки ККТ, полученные при регистрации в ФНС.

Регистрационный номер ККТ*
Номер полученный при регистрации ККТ в ФНС.

Модель ККТ*

Заводской номер ККТ*

Заводской номер ФН*

Внутреннее наименование ККТ

Отмена Подключить

[Видеоинструкция](#) на сайте 1-ofd.ru в разделе «Новости» от 24.11.16 «Как зарегистрировать кассу в ОФД и ФНС»

Кто и как может получить доступ к вашим данным

Передача данных

- для всех коммуникаций используются протоколы Transport Layer Security (TLS) и Secure Sockets Layer (SSL)
- безопасность обеспечивается с помощью шифрования по ГОСТ 28147-89 с 256-битным ключом
- все данные передаются и хранятся в зашифрованном виде

Изоляция данных

- логическая изоляция данных на одном и том же физическом оборудовании
- невозможность преднамеренного или случайного доступа к данным другого клиента
- физическая изоляция корпоративной сети «Первого ОФД» от инфраструктуры ЦОД

Использование данных

- для целей аналитики данные могут использоваться только в агрегированном и обезличенном виде
- по результатам аналитики невозможно установить название и расположение клиента и / или торговой точки, а также любую другую конфиденциальную информацию клиента

Что станет с ЦТО

По новым правилам договор с ЦТО необязателен. Установить и заменить ФН можно самостоятельно.

Если у вас в штате нет квалифицированного специалиста, рекомендуем не отказываться от услуг ЦТО.

Что может делать ЦТО?

1. Продолжить чинить и обслуживать онлайн-кассу
2. Предлагать клиенту комплекс услуг
 - подключение к ОФД
 - настройка точки доступа
 - сервисное обслуживание кассовой техники



Возможности для бизнеса

Работа торговой точки

- Ведение кассового журнала необязательно
- Контроль за работой магазина через интернет
- Оперативное отслеживание ошибок при расчетах

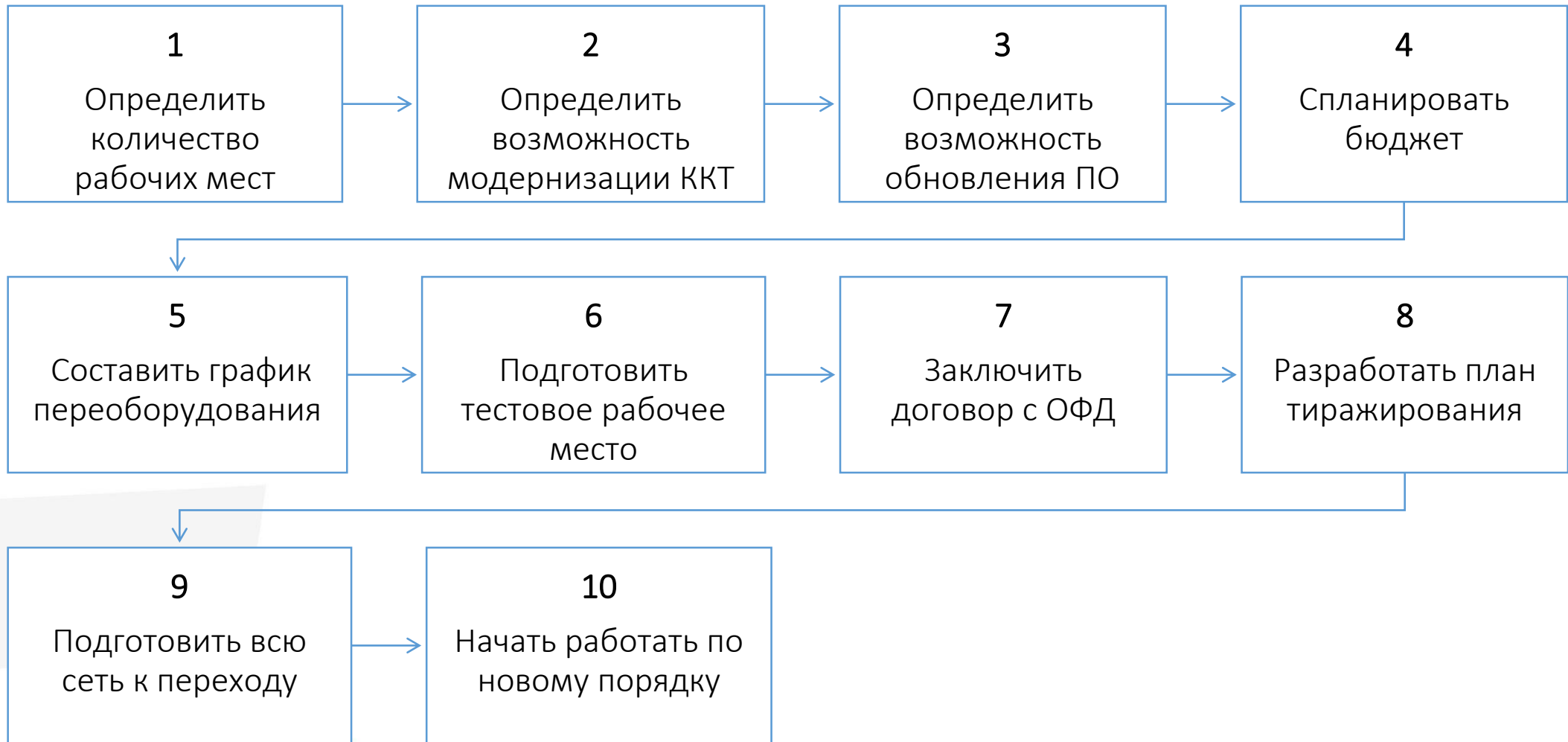
Взаимодействие с ФНС


- Снижение числа выездных проверок
- Автоматизация налоговых расчетов
- Возможность онлайн регистрации ККТ в Личном кабинете ФНС

Результативность бизнеса

- Аналитика показателей работы
- Автоматизация процессов
- Телеметрия кассовой техники
- Работа в условиях добросовестной конкуренции
- Автоматическая разработка программ лояльности
- «Умная» реклама

Этапы подготовки





Подключайтесь к самому опытному
«Первому ОФД»

 1ofd.ru

 1ofdru

 1_ofd

8 800 755 0 755

info@1-ofd.ru

1-ofd.ru

